

방송영상독립제작사 신고 관리 시스템

사용자 매뉴얼 4

- 신고증 출력, 위변조 검증 -

9. 방송영상독립제작사 신고증 출력

신고처리현황

처리상태	승인완료
처리일자	2020-10-27

1

정보수정 변경신고 폐업신고 신고증 출력

1. 승인완료 상태 시에만 신고증 출력 버튼 표시
2. 버튼 클릭 시 신고증 출력 팝업 표시
3. 저장(SAVE) 또는 출력(PRINT) 선택

2

3

SAVE PRINT

문화산업진흥 기본법 시행규칙 [별지 제2호의2서식] <개정 2012.4.17>

방송영상독립제작사 신고증

신고번호	신고번호 표시 (XXX-XX-XXXX)
대표자 성명	대표자명 표시
생년월일	생년월일 표시 (YYYY년 MM 월 DD 일)
주소	대표자 주소 표시 (YYYY년 MM 월 DD 일)
상호(법인명)	상호명 표시 (사업자등록번호 표시 XXX-XX-XXXXX)
영업장 소재지	제작사 주소 표시 (YYYY년 MM 월 DD 일)
업종	방송영상물 제작 및 공급

『문화산업진흥기본법』 제2조제20호 및 같은 법 시행령 제11조1항에 따라 위와 같이 방송영상독립제작사의 신고를 하였음을 증명합니다.

2020년 10월 27일

문화체육

9. 방송영상독립제작사 신고증 출력 (파일 저장)

The screenshot shows a PDF export dialog box with the following elements:

- 파일형식 (File Format):** A dropdown menu with 'PDF 저장 (*.pdf)' selected, marked with a blue circle '1'.
- 파일명 (Filename):** A text input field containing 'report', marked with a blue circle '2'.
- 저장범위 (Save Range):** Radio buttons for '전체 페이지' (selected), '현재 페이지', and '페이지 지정'. The '페이지 지정' option has input fields for '1' and '1' with the text '부터 1 까지'.
- Buttons:** '저장' (Save) marked with a blue circle '3', '취소' (Cancel) marked with a blue circle '4', and '옵션수정' (Modify Options).
- Options:** A '문서암호' (Document Password) field and three checkboxes: '문자를 이미지로 표현' (Render text as images), '원본 이미지 사용' (Use original images), and '하이퍼링크 제거' (Remove hyperlinks).
- Header:** A toolbar with 'SAVE', 'PRINT', navigation arrows, page number '1 / 1', '100%' zoom, and 'INFO'.

1. 파일 형식 선택
- PDF만 가능 합니다.
2. 파일명 입력 란
- 저장 되는 파일명을 수정 할 수 있습니다.
3. 저장 버튼 클릭 시 신고증 파일이 저장 됩니다.
4. 취소 버튼 클릭 시 신고증 저장이 취소 됩니다.

10. 방송영상독립제작사 신고증 위 변조 검증 Application 설치

■ 안드로이드

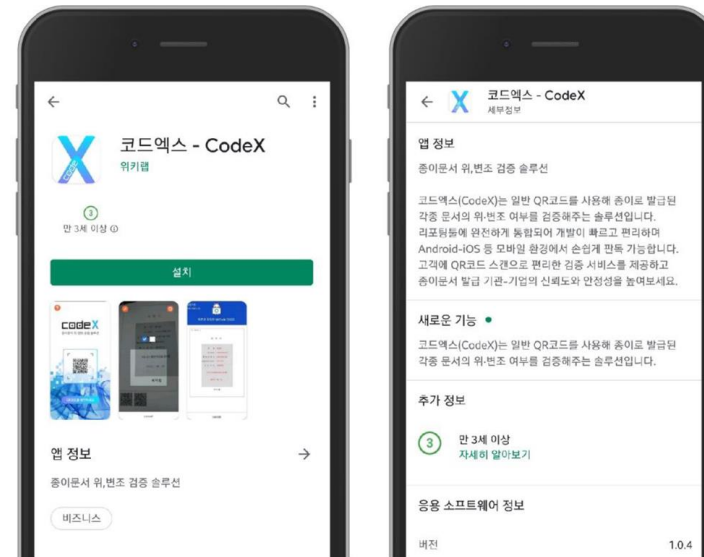
안드로이드 기기의 경우 구글 플레이스토어(PlayStore)에서 검증용 애플리케이션을 검색하여 설치할 수 있습니다. 플레이스토어 검색창에 <코드엑스-codeX>를 입력하고 검색 결과에서 위키랩 코드엑스 애플리케이션을 선택하여 설치합니다.

■ iOS

iOS 기기의 경우 애플 앱스토어(AppStore)에서 검증용 애플리케이션을 검색하여 설치할 수 있습니다. 앱 스토어 검색창에 <코드엑스-codeX>를 입력하고 검색 결과에서 위키랩 코드엑스 애플리케이션을 선택하여 설치합니다.


■ 검증앱(APP) 설치

<http://wikilab.co.kr/down/>



11. 방송영상독립제작사 신고증 위 변조 검증 Application 실행 순서

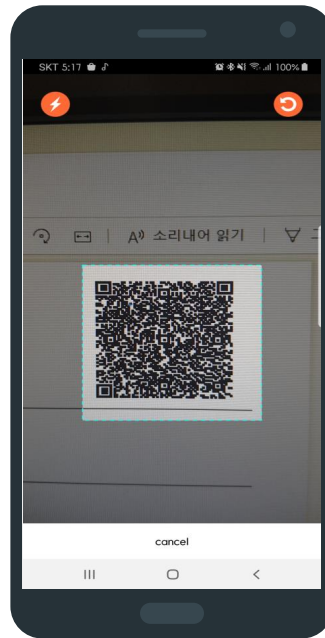
1 APP 실행



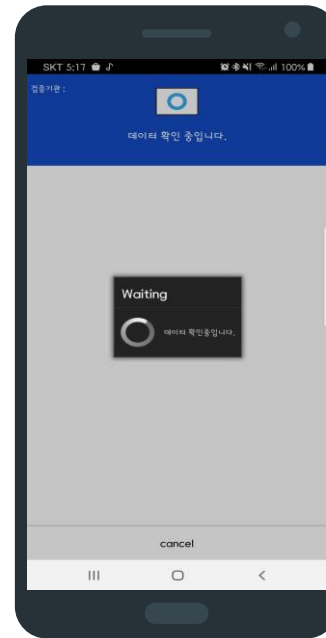
2 Code 스캔 시작




3 QR Code 스캔



4 검증 중



5 결과 확인



검증 결과 확인 시, 검증된 데이터는 붉은색으로 표시되며
검증한 신고증의 데이터는 반드시 육안 확인이 필요합니다.

8. 방송영상독립제작사 신고증 위 변조 검증 방법

■ 문화산업진흥 기본법 시행규칙 [별지 제2호의2서식] (개정 2012.4.17)

방송영상독립제작사 신고증

신고번호	제 21 호
대표자 성명	박성화
생년월일	1988년 10월 20일
주소	서울특별시 노원구 노원로 547 A동 3003호
상호(법인명)	테스트제작사사비 (113-86-00498)
영업장 소재지	서울특별시 중구 세종대로 136 3층, 3161호
업종	방송영상물 제작 및 공급

「문화산업진흥기본법」 제2조제20호 및 같은 법 시행령 제11조1항에 따라 위와 같이 방송영상독립제작사의 신고를 하였음을 증명합니다.

2020년 10월 27일

문화체육관광부장관 

유의사항

- 방송영상독립제작사가 폐업한 경우에는 14일 이내에 이 신고증을 첨부하여 폐업신고를 해야 합니다.
- 위 기재사항이 변경된 경우에는 이 신고증을 첨부하여 변경신고를 해야 합니다.

QR Code 스캔 후 검증 결과 확인

